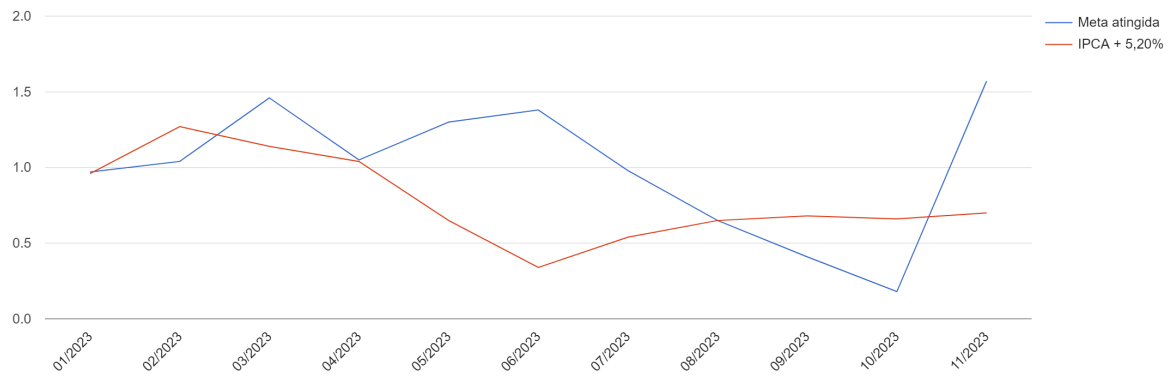


Relatório Rentabilidade x Meta RPPS - EUSÉBIO

RELATÓRIO DA RENTABILIDADE - RPPS: EUSÉBIO - 11/2023			
Fundo de investimento	Rendimentos R\$	% Rentab. Ano	% Meta de 2023
BB AGRO FIC AÇÕES	R\$ 30.137,03	6,35%	70,61%
BB ALOCAÇÃO ATIVA RETORNO TOTAL FIC RENDA FIXA PREVIDENCIÁRIO	R\$ 274.067,26	13,91%	154,73%
BB FLUXO FIC RENDA FIXA PREVIDENCIÁRIO	R\$ 769.146,36	11,02%	122,61%
BB IDKA 2 TÍTULOS PÚBLICOS FI RENDA FIXA PREVIDENCIÁRIO	R\$ 590.879,95	10,17%	113,12%
BB PERFIL FIC RENDA FIXA REFERENCIADO DI PREVIDENCIÁRIO LP	R\$ 4.492.293,48	11,97%	133,17%
BB TÍTULOS PÚBLICOS IPCA FI RENDA FIXA PREVIDENCIÁRIO	R\$ 973.172,08	12,45%	138,51%
BB TÍTULOS PÚBLICOS VÉRTICE 2027 FI RENDA FIXA PREVIDENCIÁRIO	R\$ 800.146,80	11,75%	130,69%
BB TÍTULOS PÚBLICOS XXI FI RENDA FIXA PREVIDENCIÁRIO	R\$ 1.065.487,14	10,15%	112,97%
BNB PLUS FIC RENDA FIXA LP	R\$ 193.030,85	11,84%	131,72%
CAIXA BRASIL DISPONIBILIDADES FI RENDA FIXA	R\$ 594.901,71	10,73%	119,39%
CAIXA BRASIL FI RENDA FIXA REFERENCIADO DI LP	R\$ 454.468,87	12,34%	137,31%
CAIXA BRASIL GESTÃO ESTRATÉGICA FIC RENDA FIXA	R\$ 1.100.968,56	12,23%	136,09%
CAIXA BRASIL IDKA IPCA 2A TÍTULOS PÚBLICOS FI RENDA FIXA LP	R\$ 615.654,46	10,62%	118,21%
CAIXA BRASIL IMA-B 5 TÍTULOS PÚBLICOS FI RENDA FIXA LP	R\$ 1.538.964,40	10,38%	115,46%
CAIXA BRASIL IMA-B TÍTULOS PÚBLICOS FI RENDA FIXA LP	R\$ 903.049,72	13,76%	153,12%
CAIXA BRASIL IMA-GERAL TÍTULOS PÚBLICOS FI RENDA FIXA LP	R\$ 1.291.113,72	13,36%	148,61%
CAIXA BRASIL TÍTULOS PÚBLICOS FI RENDA FIXA LP	R\$ 3.103.490,37	11,98%	133,25%
CAIXA INSTITUCIONAL FI AÇÕES BDR NÍVEL I	R\$ 93.749,13	21,77%	242,23%
CAIXA NOVO BRASIL FIC RENDA FIXA REFERENCIADO IMA-B LP	R\$ 2.986.484,81	12,85%	143,00%
JT PREV DESENVOLVIMENTO HABITACIONAL FII - JTPR11	R\$ -203.469,20	-8,70%	-96,86%
SAFRA EXECUTIVE INSTITUCIONAL FIC RENDA FIXA	R\$ 396.405,58	11,69%	130,02%
BB IRF-M 1 TÍTULOS PÚBLICOS FIC RENDA FIXA PREVIDENCIÁRIO	R\$ 164.545,24	11,89%	132,32%
BB TÍTULOS PÚBLICOS VÉRTICE 2024 FI RENDA FIXA PREVIDENCIÁRIO	R\$ 745.271,49	5,14%	57,19%
BB TÍTULOS PÚBLICOS VÉRTICE 2028 FI RENDA FIXA PREVIDENCIÁRIO	R\$ 83.758,05	4,45%	49,54%
CAIXA CAPITAL PROTEGIDO BOLSA DE VALORES VI FIC MULTIMERCADO LP	R\$ 413.134,76	8,51%	94,73%
BB IRF-M TÍTULOS PÚBLICOS FI RENDA FIXA PREVIDENCIÁRIO	R\$ 260.377,61	14,39%	160,16%
BNB SOBERANO FI RENDA FIXA	R\$ 14.153,10	0,88%	9,79%
LF SAFRA IPCA (10/11/2025)	R\$ 36.172,23	0,52%	5,75%
SANTANDER IMA-B 5+ PREMIUM FIC RENDA FIXA	R\$ 63.925,53	2,34%	26,00%
LF SANTANDER IPCA (10/11/25)	R\$ 10.225,62	0,34%	3,79%
RENTABILIDADE ACUMULADA:	R\$ 23.855.706,71		

	RPPS	EUSÉBIO	
		Mensal	Ano
Data Base	11/2023		2023
Rentabilidade R\$	R\$ 3.645.731,50		R\$ 23.855.706,71
Rentabilidade %	1,57%		11,5576%
Meta Política de Investimento			IPCA + 5,20%
Meta período %	0,70%		8,99%
% alcançado da meta no período	223,30%		128,60%

Gráfico - Rentabilidade x Meta (mês a mês)

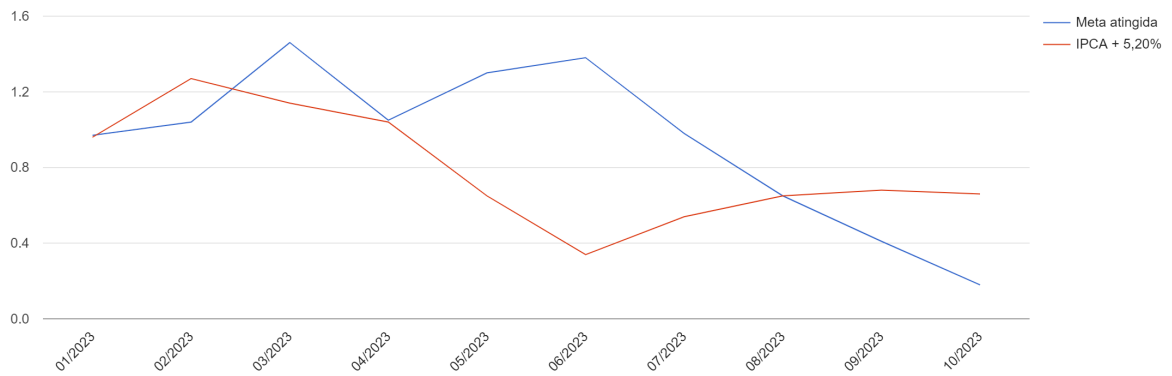


Relatório Rentabilidade x Meta RPPS - EUSÉBIO

RELATÓRIO DA RENTABILIDADE - RPPS: EUSÉBIO - 10/2023			
Fundo de investimento	Rendimentos R\$	% Rentab. Ano	% Meta de 2023
BB AGRO FIC AÇÕES	R\$ -14.938,95	-3,15%	-38,25%
BB ALOCAÇÃO ATIVA RETORNO TOTAL FIC RENDA FIXA PREVIDENCIÁRIO	R\$ 237.401,36	12,67%	154,10%
BB FLUXO FIC RENDA FIXA PREVIDENCIÁRIO	R\$ 733.797,29	10,10%	122,83%
BB IDKA 2 TÍTULOS PÚBLICOS FI RENDA FIXA PREVIDENCIÁRIO	R\$ 478.571,93	8,23%	100,11%
BB PERFIL FIC RENDA FIXA REFERENCIADO DI PREVIDENCIÁRIO LP	R\$ 4.204.338,77	10,95%	133,18%
BB TÍTULOS PÚBLICOS IPCA FI RENDA FIXA PREVIDENCIÁRIO	R\$ 973.172,08	11,45%	139,24%
BB TÍTULOS PÚBLICOS VÉRTICE 2027 FI RENDA FIXA PREVIDENCIÁRIO	R\$ 614.271,08	8,94%	108,75%
BB TÍTULOS PÚBLICOS XXI FI RENDA FIXA PREVIDENCIÁRIO	R\$ 977.677,56	9,29%	112,99%
BNB PLUS FIC RENDA FIXA LP	R\$ 178.465,57	10,86%	132,00%
CAIXA BRASIL DISPONIBILIDADES FI RENDA FIXA	R\$ 557.201,20	9,81%	119,26%
CAIXA BRASIL FI RENDA FIXA REFERENCIADO DI LP	R\$ 414.688,90	11,26%	136,96%
CAIXA BRASIL GESTÃO ESTRATÉGICA FIC RENDA FIXA	R\$ 937.231,35	10,64%	129,41%
CAIXA BRASIL IDKA IPCA 2A TÍTULOS PÚBLICOS FI RENDA FIXA LP	R\$ 504.012,90	8,74%	106,29%
CAIXA BRASIL IMA-B 5 TÍTULOS PÚBLICOS FI RENDA FIXA LP	R\$ 1.275.537,06	8,44%	102,60%
CAIXA BRASIL IMA-B TÍTULOS PÚBLICOS FI RENDA FIXA LP	R\$ 700.507,91	10,87%	132,16%
CAIXA BRASIL IMA-GERAL TÍTULOS PÚBLICOS FI RENDA FIXA LP	R\$ 1.085.436,23	11,29%	137,29%
CAIXA BRASIL TÍTULOS PÚBLICOS FI RENDA FIXA LP	R\$ 2.814.754,58	10,96%	133,31%
CAIXA INSTITUCIONAL FI AÇÕES BDR NÍVEL I	R\$ 62.111,85	14,42%	175,36%
CAIXA NOVO BRASIL FIC RENDA FIXA REFERENCIADO IMA-B LP	R\$ 2.304.924,74	9,92%	120,60%
JT PREV DESENVOLVIMENTO HABITACIONAL FII - JTPR11	R\$ -199.685,45	-8,54%	-103,87%
SAFRA EXECUTIVE INSTITUCIONAL FIC RENDA FIXA	R\$ 351.961,09	10,38%	126,15%
BB IRF-M 1 TÍTULOS PÚBLICOS FIC RENDA FIXA PREVIDENCIÁRIO	R\$ 112.654,82	10,82%	131,55%
BB TÍTULOS PÚBLICOS VÉRTICE 2024 FI RENDA FIXA PREVIDENCIÁRIO	R\$ 632.299,55	4,31%	52,42%
BB TÍTULOS PÚBLICOS VÉRTICE 2028 FI RENDA FIXA PREVIDENCIÁRIO	R\$ 34.142,79	1,90%	23,04%
CAIXA CAPITAL PROTEGIDO BOLSA DE VALORES VI FIC MULTIMERCADO LP	R\$ 103.181,95	-	0,00%
BB IRF-M TÍTULOS PÚBLICOS FI RENDA FIXA PREVIDENCIÁRIO	R\$ 145.948,76	11,64%	141,58%
SANTANDER IMA-B 5+ PREMIUM FIC RENDA FIXA	R\$ -9.691,69	-	0,00%
RENTABILIDADE ACUMULADA:	R\$ 20.209.975,20		

	RPPS	EUSÉBIO	
		Mensal	Ano
Data Base	10/2023		2023
Rentabilidade R\$	R\$ 424.613,84		R\$ 20.209.975,20
Rentabilidade %	0,18%		9,8297%
Meta Política de Investimento			IPCA + 5,20%
Meta período %	0,66%		8,22%
% alcançado da meta no período	27,72%		119,52%

Gráfico - Rentabilidade x Meta (mês a mês)

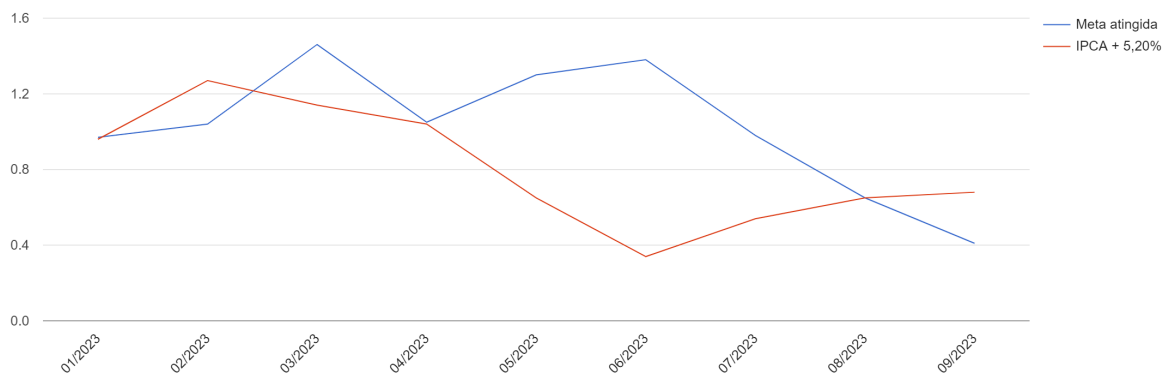


Relatório Rentabilidade x Meta RPPS - EUSÉBIO

RELATÓRIO DA RENTABILIDADE - RPPS: EUSÉBIO - 09/2023			
Fundo de investimento	Rendimentos R\$	% Rentab. Ano	% Meta de 2023
BB AGRO FIC AÇÕES	R\$ 16.310,16	3,43%	45,73%
BB ALOCAÇÃO ATIVA RETORNO TOTAL FIC RENDA FIXA PREVIDENCIÁRIO	R\$ 209.108,82	11,72%	156,09%
BB FLUXO FIC RENDA FIXA PREVIDENCIÁRIO	R\$ 677.030,49	9,12%	121,41%
BB IDKA 2 TÍTULOS PÚBLICOS FI RENDA FIXA PREVIDENCIÁRIO	R\$ 499.383,86	8,59%	114,40%
BB PERFIL FIC RENDA FIXA REFERENCIADO DI PREVIDENCIÁRIO LP	R\$ 3.809.426,61	9,87%	131,38%
BB TÍTULOS PÚBLICOS IPCA FI RENDA FIXA PREVIDENCIÁRIO	R\$ 973.172,08	10,38%	138,22%
BB TÍTULOS PÚBLICOS VÉRTICE 2027 FI RENDA FIXA PREVIDENCIÁRIO	R\$ 691.028,54	10,09%	134,36%
BB TÍTULOS PÚBLICOS XXI FI RENDA FIXA PREVIDENCIÁRIO	R\$ 929.213,34	8,82%	117,42%
BNB PLUS FIC RENDA FIXA LP	R\$ 161.325,78	9,81%	130,67%
CAIXA BRASIL DISPONIBILIDADES FI RENDA FIXA	R\$ 520.183,11	8,77%	116,72%
CAIXA BRASIL FI RENDA FIXA REFERENCIADO DI LP	R\$ 373.262,34	10,09%	134,31%
CAIXA BRASIL GESTÃO ESTRATÉGICA FIC RENDA FIXA	R\$ 912.290,19	10,36%	137,94%
CAIXA BRASIL IDKA IPCA 2A TÍTULOS PÚBLICOS FI RENDA FIXA LP	R\$ 522.886,45	8,79%	117,08%
CAIXA BRASIL IMA-B 5 TÍTULOS PÚBLICOS FI RENDA FIXA LP	R\$ 1.328.437,39	8,79%	117,02%
CAIXA BRASIL IMA-B TÍTULOS PÚBLICOS FI RENDA FIXA LP	R\$ 752.451,52	10,65%	141,81%
CAIXA BRASIL IMA-GERAL TÍTULOS PÚBLICOS FI RENDA FIXA LP	R\$ 1.054.091,10	10,54%	140,29%
CAIXA BRASIL TÍTULOS PÚBLICOS FI RENDA FIXA LP	R\$ 2.514.771,17	9,91%	132,00%
CAIXA INSTITUCIONAL FI AÇÕES BDR NÍVEL I	R\$ 69.104,03	16,05%	213,66%
CAIXA NOVO BRASIL FIC RENDA FIXA REFERENCIADO IMA-B LP	R\$ 2.488.044,44	10,71%	142,56%
JT PREV DESENVOLVIMENTO HABITACIONAL FII - JTPR11	R\$ -35.475,60	-1,52%	-20,21%
SAFRA EXECUTIVE INSTITUCIONAL FIC RENDA FIXA	R\$ 332.521,99	9,80%	130,51%
BB IRF-M 1 TÍTULOS PÚBLICOS FIC RENDA FIXA PREVIDENCIÁRIO	R\$ 78.507,00	9,81%	130,55%
BB TÍTULOS PÚBLICOS VÉRTICE 2024 FI RENDA FIXA PREVIDENCIÁRIO	R\$ 569.444,69	3,85%	51,27%
BB TÍTULOS PÚBLICOS VÉRTICE 2028 FI RENDA FIXA PREVIDENCIÁRIO	R\$ 48.596,41	2,64%	35,15%
CAIXA CAPITAL PROTEGIDO BOLSA DE VALORES VI FIC MULTIMERCADO LP	R\$ 160.653,97	-	0,00%
BB IRF-M TÍTULOS PÚBLICOS FI RENDA FIXA PREVIDENCIÁRIO	R\$ 129.591,49	11,25%	149,81%
RENTABILIDADE ACUMULADA:	R\$ 19.785.361,37		

	RPPS		EUSÉBIO	
		Mensal		Ano
Data Base		09/2023		2023
Rentabilidade R\$		R\$ 938.620,64		R\$ 19.785.361,37
Rentabilidade %		0,41%		9,6278%
Meta Política de Investimento				IPCA + 5,20%
Meta período %		0,68%		7,51%
% alcançado da meta no período		60,06%		128,19%

Gráfico - Rentabilidade x Meta (mês a mês)

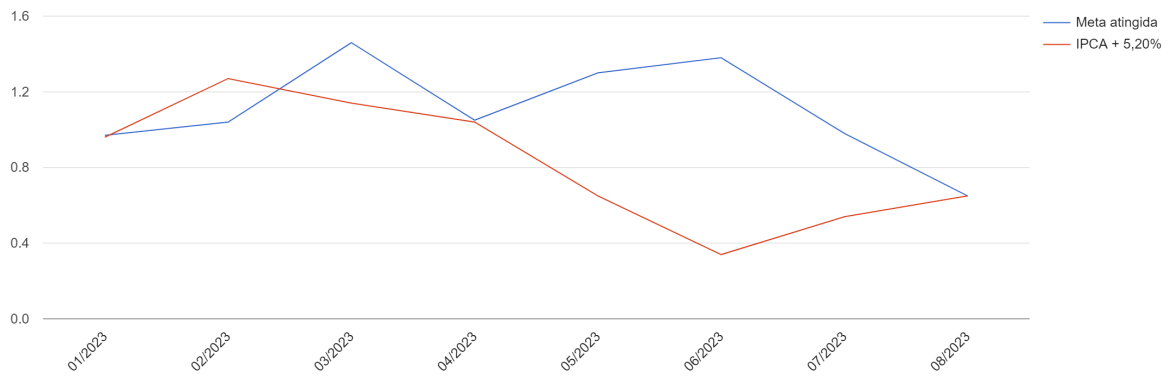


Relatório Rentabilidade x Meta RPPS - EUSÉBIO

RELATÓRIO DA RENTABILIDADE - RPPS: EUSÉBIO - 08/2023			
Fundo de investimento	Rendimentos R\$	% Rentab. Ano	% Meta de 2023
BB AGRO FIC AÇÕES	R\$ 4.892,23	1,03%	15,19%
BB ALOCAÇÃO ATIVA RETORNO TOTAL FIC RENDA FIXA PREVIDENCIÁRIO	R\$ 180.155,76	10,75%	158,57%
BB FLUXO FIC RENDA FIXA PREVIDENCIÁRIO	R\$ 606.183,78	8,15%	120,20%
BB IDKA 2 TÍTULOS PÚBLICOS FI RENDA FIXA PREVIDENCIÁRIO	R\$ 486.050,28	8,36%	123,35%
BB PERFIL FIC RENDA FIXA REFERENCIADO DI PREVIDENCIÁRIO LP	R\$ 3.422.675,62	8,81%	129,98%
BB TÍTULOS PÚBLICOS IPCA FI RENDA FIXA PREVIDENCIÁRIO	R\$ 973.172,08	9,33%	137,69%
BB TÍTULOS PÚBLICOS VÉRTICE 2027 FI RENDA FIXA PREVIDENCIÁRIO	R\$ 720.924,13	10,54%	155,42%
BB TÍTULOS PÚBLICOS XXI FI RENDA FIXA PREVIDENCIÁRIO	R\$ 808.454,07	7,64%	112,64%
BNB PLUS FIC RENDA FIXA LP	R\$ 143.803,43	8,75%	129,04%
CAIXA BRASIL DISPONIBILIDADES FI RENDA FIXA	R\$ 490.832,22	7,80%	115,04%
CAIXA BRASIL FI RENDA FIXA REFERENCIADO DI LP	R\$ 331.881,10	8,97%	132,29%
CAIXA BRASIL GESTÃO ESTRATÉGICA FIC RENDA FIXA	R\$ 873.203,59	9,92%	146,27%
CAIXA BRASIL IDKA IPCA 2A TÍTULOS PÚBLICOS FI RENDA FIXA LP	R\$ 499.946,05	8,41%	124,01%
CAIXA BRASIL IMA-B 5 TÍTULOS PÚBLICOS FI RENDA FIXA LP	R\$ 1.310.055,06	8,67%	127,84%
CAIXA BRASIL IMA-B TÍTULOS PÚBLICOS FI RENDA FIXA LP	R\$ 827.992,05	11,72%	172,87%
CAIXA BRASIL IMA-GERAL TÍTULOS PÚBLICOS FI RENDA FIXA LP	R\$ 1.037.762,61	10,37%	153,01%
CAIXA BRASIL TÍTULOS PÚBLICOS FI RENDA FIXA LP	R\$ 2.218.262,44	8,88%	130,92%
CAIXA INSTITUCIONAL FI AÇÕES BDR NÍVEL I	R\$ 87.631,64	20,35%	300,15%
CAIXA NOVO BRASIL FIC RENDA FIXA REFERENCIADO IMA-B LP	R\$ 2.746.586,35	11,82%	174,34%
JT PREV DESENVOLVIMENTO HABITACIONAL FII - JTPR11	R\$ -32.648,72	-1,40%	-20,60%
SAFRA EXECUTIVE INSTITUCIONAL FIC RENDA FIXA	R\$ 304.411,35	8,97%	132,36%
BB IRF-M 1 TÍTULOS PÚBLICOS FIC RENDA FIXA PREVIDENCIÁRIO	R\$ 59.882,85	8,82%	130,11%
BB TÍTULOS PÚBLICOS VÉRTICE 2024 FI RENDA FIXA PREVIDENCIÁRIO	R\$ 414.498,48	2,71%	40,03%
BB TÍTULOS PÚBLICOS VÉRTICE 2028 FI RENDA FIXA PREVIDENCIÁRIO	R\$ 63.568,10	3,41%	50,32%
CAIXA CAPITAL PROTEGIDO BOLSA DE VALORES VI FIC MULTIMERCADO LP	R\$ 143.428,83	-	0,00%
BB IRF-M TÍTULOS PÚBLICOS FI RENDA FIXA PREVIDENCIÁRIO	R\$ 123.135,33	11,10%	163,67%
RENTABILIDADE ACUMULADA:	R\$ 18.846.740,72		

	RPPS	EUSÉBIO	
		Mensal	Ano
Data Base	08/2023		2023
Rentabilidade R\$	R\$ 1.476.506,81		R\$ 18.846.740,72
Rentabilidade %	0,65%		9,1790%
Meta Política de Investimento			IPCA + 5,20%
Meta período %	0,65%		6,78%
% alcançado da meta no período	99,88%		135,39%

Gráfico - Rentabilidade x Meta (mês a mês)

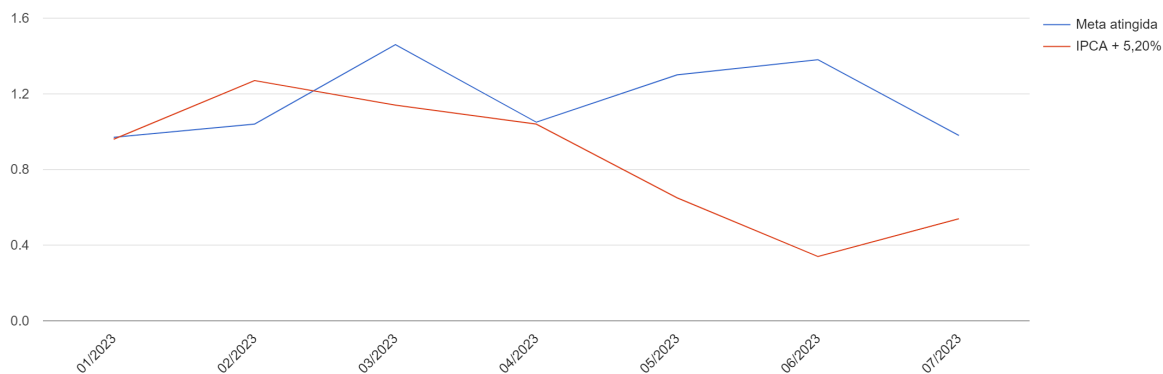


Relatório Rentabilidade x Meta RPPS - EUSÉBIO

RELATÓRIO DA RENTABILIDADE - RPPS: EUSÉBIO - 07/2023			
Fundo de investimento	Rendimentos R\$	% Rentab. Ano	% Meta de 2023
BB AGRO FIC AÇÕES	R\$ 21.824,61	4,60%	75,52%
BB ALOCAÇÃO ATIVA RETORNO TOTAL FIC RENDA FIXA PREVIDENCIÁRIO	R\$ 146.256,88	9,61%	157,94%
BB FLUXO FIC RENDA FIXA PREVIDENCIÁRIO	R\$ 535.245,24	7,02%	115,39%
BB IDKA 2 TÍTULOS PÚBLICOS FI RENDA FIXA PREVIDENCIÁRIO	R\$ 439.832,82	7,57%	124,35%
BB PERFIL FIC RENDA FIXA REFERENCIADO DI PREVIDENCIÁRIO LP	R\$ 2.962.843,95	7,57%	124,39%
BB TÍTULOS PÚBLICOS IPCA FI RENDA FIXA PREVIDENCIÁRIO	R\$ 973.172,08	8,12%	133,44%
BB TÍTULOS PÚBLICOS VÉRTICE 2027 FI RENDA FIXA PREVIDENCIÁRIO	R\$ 691.410,46	10,10%	165,91%
BB TÍTULOS PÚBLICOS XXI FI RENDA FIXA PREVIDENCIÁRIO	R\$ 708.235,67	6,67%	109,64%
BNB PLUS FIC RENDA FIXA LP	R\$ 123.470,93	7,51%	123,43%
CAIXA BRASIL DISPONIBILIDADES FI RENDA FIXA	R\$ 461.774,72	6,68%	109,76%
CAIXA BRASIL FI RENDA FIXA REFERENCIADO DI LP	R\$ 282.603,51	7,64%	125,50%
CAIXA BRASIL GESTÃO ESTRATÉGICA FIC RENDA FIXA	R\$ 812.541,30	9,23%	151,63%
CAIXA BRASIL IDKA IPCA 2A TÍTULOS PÚBLICOS FI RENDA FIXA LP	R\$ 450.407,02	7,57%	124,47%
CAIXA BRASIL IMA-B 5 TÍTULOS PÚBLICOS FI RENDA FIXA LP	R\$ 1.212.561,68	8,02%	131,82%
CAIXA BRASIL IMA-B TÍTULOS PÚBLICOS FI RENDA FIXA LP	R\$ 857.366,58	12,14%	199,42%
CAIXA BRASIL IMA-GERAL TÍTULOS PÚBLICOS FI RENDA FIXA LP	R\$ 973.509,81	9,73%	159,90%
CAIXA BRASIL TÍTULOS PÚBLICOS FI RENDA FIXA LP	R\$ 1.871.388,77	7,66%	125,90%
CAIXA INSTITUCIONAL FI AÇÕES BDR NÍVEL I	R\$ 73.007,18	16,95%	278,59%
CAIXA NOVO BRASIL FIC RENDA FIXA REFERENCIADO IMA-B LP	R\$ 2.836.522,82	12,21%	200,59%
JT PREV DESENVOLVIMENTO HABITACIONAL FII - JTPR11	R\$ -24.785,31	-1,06%	-17,42%
SAFRA EXECUTIVE INSTITUCIONAL FIC RENDA FIXA	R\$ 268.733,75	7,92%	130,17%
BB IRF-M 1 TÍTULOS PÚBLICOS FIC RENDA FIXA PREVIDENCIÁRIO	R\$ 37.152,62	7,62%	125,22%
BB TÍTULOS PÚBLICOS VÉRTICE 2024 FI RENDA FIXA PREVIDENCIÁRIO	R\$ 285.533,71	1,78%	29,33%
BB TÍTULOS PÚBLICOS VÉRTICE 2028 FI RENDA FIXA PREVIDENCIÁRIO	R\$ 63.260,39	3,42%	56,19%
CAIXA CAPITAL PROTEGIDO BOLSA DE VALORES VI FIC MULTIMERCADO LP	R\$ 216.469,82	-	0,00%
BB IRF-M TÍTULOS PÚBLICOS FI RENDA FIXA PREVIDENCIÁRIO	R\$ 89.892,90	10,30%	169,21%
RENTABILIDADE ACUMULADA:	R\$ 17.370.233,91		

	RPPS	EUSÉBIO	
		Mensal	Ano
Data Base	07/2023		2023
Rentabilidade R\$	R\$ 2.187.691,38		R\$ 17.370.233,91
Rentabilidade %	0,98%		8,4702%
Meta Política de Investimento			IPCA + 5,20%
Meta período %	0,54%		6,09%
% alcançado da meta no período	180,44%		139,19%

Gráfico - Rentabilidade x Meta (mês a mês)

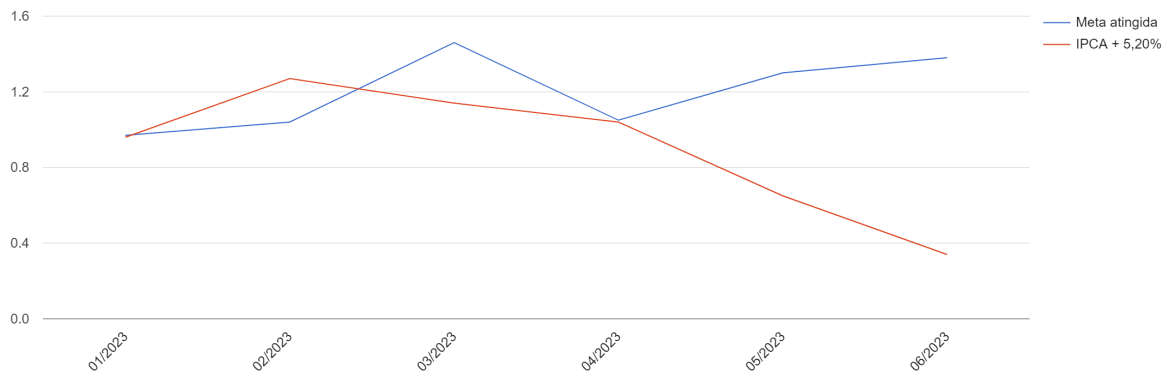


Relatório Rentabilidade x Meta RPPS - EUSÉBIO

RELATÓRIO DA RENTABILIDADE - RPPS: EUSÉBIO - 06/2023			
Fundo de investimento	Rendimentos R\$	% Rentab. Ano	% Meta de 2023
BB AGRO FIC AÇÕES	R\$ 2.531,01	0,53%	9,67%
BB ALOCAÇÃO ATIVA RETORNO TOTAL FIC RENDA FIXA PREVIDENCIÁRIO	R\$ 120.795,54	8,76%	158,87%
BB FLUXO FIC RENDA FIXA PREVIDENCIÁRIO	R\$ 478.183,80	5,98%	108,49%
BB IDKA 2 TÍTULOS PÚBLICOS FI RENDA FIXA PREVIDENCIÁRIO	R\$ 381.407,82	6,56%	119,06%
BB PERFIL FIC RENDA FIXA REFERENCIADO DI PREVIDENCIÁRIO LP	R\$ 2.543.161,97	6,44%	116,78%
BB TÍTULOS PÚBLICOS IPCA FI RENDA FIXA PREVIDENCIÁRIO	R\$ 973.172,08	6,98%	126,66%
BB TÍTULOS PÚBLICOS VÉRTICE 2027 FI RENDA FIXA PREVIDENCIÁRIO	R\$ 631.528,74	9,20%	166,96%
BB TÍTULOS PÚBLICOS XXI FI RENDA FIXA PREVIDENCIÁRIO	R\$ 591.031,34	5,56%	100,81%
BNB PLUS FIC RENDA FIXA LP	R\$ 105.291,88	6,41%	116,22%
CAIXA BRASIL DISPONIBILIDADES FI RENDA FIXA	R\$ 439.584,39	5,64%	102,28%
CAIXA BRASIL FI RENDA FIXA REFERENCIADO DI LP	R\$ 237.666,22	6,42%	116,53%
CAIXA BRASIL GESTÃO ESTRATÉGICA FIC RENDA FIXA	R\$ 727.405,85	8,26%	149,88%
CAIXA BRASIL IDKA IPCA 2A TÍTULOS PÚBLICOS FI RENDA FIXA LP	R\$ 392.332,21	6,60%	119,71%
CAIXA BRASIL IMA-B 5 TÍTULOS PÚBLICOS FI RENDA FIXA LP	R\$ 1.058.648,67	7,00%	127,07%
CAIXA BRASIL IMA-B TÍTULOS PÚBLICOS FI RENDA FIXA LP	R\$ 794.374,37	11,24%	204,00%
CAIXA BRASIL IMA-GERAL TÍTULOS PÚBLICOS FI RENDA FIXA LP	R\$ 872.866,54	8,72%	158,30%
CAIXA BRASIL TÍTULOS PÚBLICOS FI RENDA FIXA LP	R\$ 1.553.220,35	6,55%	118,79%
CAIXA INSTITUCIONAL FI AÇÕES BDR NÍVEL I	R\$ 62.571,91	14,53%	263,62%
CAIXA NOVO BRASIL FIC RENDA FIXA REFERENCIADO IMA-B LP	R\$ 2.623.537,40	11,29%	204,84%
JT PREV DESENVOLVIMENTO HABITACIONAL FII - JTPR11	R\$ -21.462,41	-0,92%	-16,66%
SAFRA EXECUTIVE INSTITUCIONAL FIC RENDA FIXA	R\$ 235.053,79	6,93%	125,71%
BB IRF-M 1 TÍTULOS PÚBLICOS FIC RENDA FIXA PREVIDENCIÁRIO	R\$ 15.814,63	6,49%	117,81%
BB TÍTULOS PÚBLICOS VÉRTICE 2024 FI RENDA FIXA PREVIDENCIÁRIO	R\$ 134.880,91	0,71%	12,90%
BB TÍTULOS PÚBLICOS VÉRTICE 2028 FI RENDA FIXA PREVIDENCIÁRIO	R\$ 46.684,79	2,59%	46,96%
CAIXA CAPITAL PROTEGIDO BOLSA DE VALORES VI FIC MULTIMERCADO LP	R\$ 127.876,26	-	0,00%
BB IRF-M TÍTULOS PÚBLICOS FI RENDA FIXA PREVIDENCIÁRIO	R\$ 54.382,49	9,44%	171,35%
RENTABILIDADE ACUMULADA:	R\$ 15.182.542,54		

	RPPS	EUSÉBIO	
		Mensal	Ano
Data Base	06/2023	2023	
Rentabilidade R\$	R\$ 3.011.350,50	R\$ 15.182.542,54	
Rentabilidade %	1,38%	7,4161%	
Meta Política de Investimento		IPCA + 5,20%	
Meta período %	0,34%	5,51%	
% alcançado da meta no período	401,46%	134,55%	

Gráfico - Rentabilidade x Meta (mês a mês)

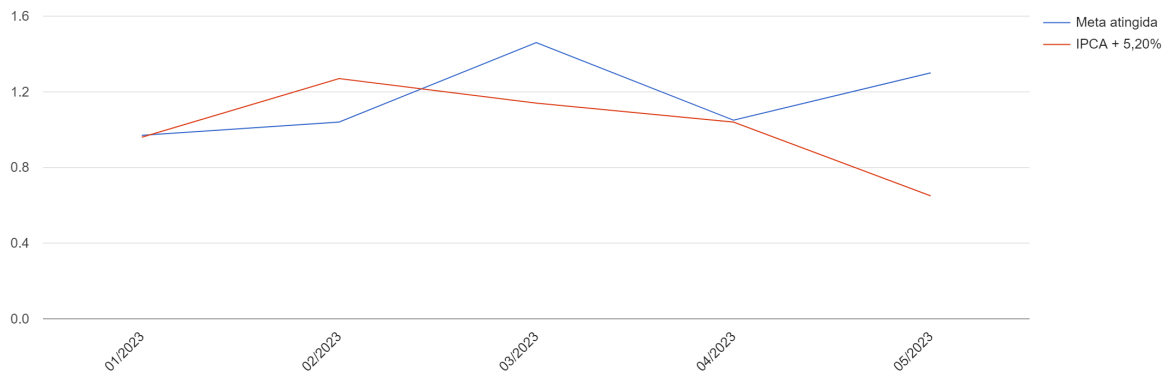


Relatório Rentabilidade x Meta RPPS - EUSÉBIO

RELATÓRIO DA RENTABILIDADE - RPPS: EUSÉBIO - 05/2023			
Fundo de investimento	Rendimentos R\$	% Rentab. Ano	% Meta de 2023
BB AGRO FIC AÇÕES	R\$ -23.867,75	-5,03%	-97,57%
BB ALOCAÇÃO ATIVA RETORNO TOTAL FIC RENDA FIXA PREVIDENCIÁRIO	R\$ 76.224,04	6,83%	132,57%
BB FLUXO FIC RENDA FIXA PREVIDENCIÁRIO	R\$ 422.139,41	4,93%	95,77%
BB IDKA 2 TÍTULOS PÚBLICOS FI RENDA FIXA PREVIDENCIÁRIO	R\$ 318.900,55	5,49%	106,52%
BB PERFIL FIC RENDA FIXA REFERENCIADO DI PREVIDENCIÁRIO LP	R\$ 2.091.273,48	5,29%	102,62%
BB TÍTULOS PÚBLICOS IPCA FI RENDA FIXA PREVIDENCIÁRIO	R\$ 973.172,08	5,87%	113,97%
BB TÍTULOS PÚBLICOS VÉRTICE 2027 FI RENDA FIXA PREVIDENCIÁRIO	R\$ 562.762,09	8,18%	158,71%
BB TÍTULOS PÚBLICOS XXI FI RENDA FIXA PREVIDENCIÁRIO	R\$ 488.766,82	4,58%	88,96%
BNB PLUS FIC RENDA FIXA LP	R\$ 86.507,38	5,26%	102,17%
CAIXA BRASIL DISPONIBILIDADES FI RENDA FIXA	R\$ 421.082,34	4,60%	89,38%
CAIXA BRASIL FI RENDA FIXA REFERENCIADO DI LP	R\$ 194.226,94	5,25%	101,90%
CAIXA BRASIL GESTÃO ESTRATÉGICA FIC RENDA FIXA	R\$ 530.889,68	6,03%	117,04%
CAIXA BRASIL IDKA IPCA 2A TÍTULOS PÚBLICOS FI RENDA FIXA LP	R\$ 326.884,44	5,50%	106,72%
CAIXA BRASIL IMA-B 5 TÍTULOS PÚBLICOS FI RENDA FIXA LP	R\$ 893.506,56	5,91%	114,76%
CAIXA BRASIL IMA-B TÍTULOS PÚBLICOS FI RENDA FIXA LP	R\$ 613.662,75	8,69%	168,63%
CAIXA BRASIL IMA-GERAL TÍTULOS PÚBLICOS FI RENDA FIXA LP	R\$ 688.682,06	6,88%	133,64%
CAIXA BRASIL TÍTULOS PÚBLICOS FI RENDA FIXA LP	R\$ 1.213.764,95	5,36%	104,03%
CAIXA INSTITUCIONAL FI AÇÕES BDR NÍVEL I	R\$ 60.274,00	14,00%	271,72%
CAIXA NOVO BRASIL FIC RENDA FIXA REFERENCIADO IMA-B LP	R\$ 2.023.915,68	8,71%	169,09%
JT PREV DESENVOLVIMENTO HABITACIONAL FII - JTPR11	R\$ -16.989,13	-0,73%	-14,11%
SAFRA EXECUTIVE INSTITUCIONAL FIC RENDA FIXA	R\$ 191.060,52	5,63%	109,34%
BB TÍTULOS PÚBLICOS VÉRTICE 2024 FI RENDA FIXA PREVIDENCIÁRIO	R\$ 3.184,85	-0,23%	-4,41%
BB TÍTULOS PÚBLICOS VÉRTICE 2028 FI RENDA FIXA PREVIDENCIÁRIO	R\$ 13.935,43	0,95%	18,38%
CAIXA CAPITAL PROTEGIDO BOLSA DE VALORES VI FIC MULTIMERCADO LP	R\$ 17.232,88	-	0,00%
RENTABILIDADE ACUMULADA:	R\$ 12.171.192,03		

	RPPS	EUSÉBIO	
		Mensal	Ano
Data Base	05/2023		2023
Rentabilidade R\$	R\$ 2.792.550,43		R\$ 12.171.192,03
Rentabilidade %	1,30%		5,9571%
Meta Política de Investimento			IPCA + 5,20%
Meta período %	0,65%		5,15%
% alcançado da meta no período	197,99%		115,65%

Gráfico - Rentabilidade x Meta (mês a mês)

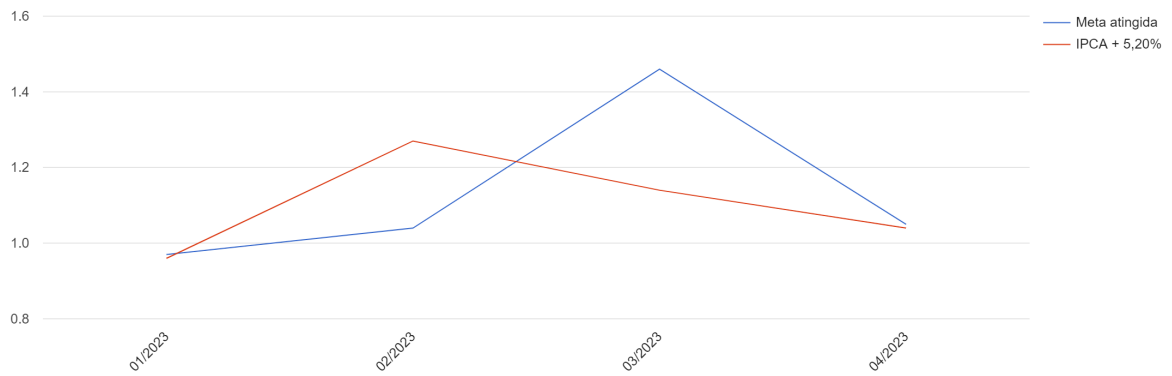


Relatório Rentabilidade x Meta RPPS - EUSÉBIO

RELATÓRIO DA RENTABILIDADE - RPPS: EUSÉBIO - 04/2023			
Fundo de investimento	Rendimentos R\$	% Rentab. Ano	% Meta de 2023
BB AGRO FIC AÇÕES	R\$ -35.542,96	-7,48%	-167,52%
BB ALOCAÇÃO ATIVA RETORNO TOTAL FIC RENDA FIXA PREVIDENCIÁRIO	R\$ 54.171,78	4,85%	108,63%
BB FLUXO FIC RENDA FIXA PREVIDENCIÁRIO	R\$ 371.202,29	3,85%	86,15%
BB IDKA 2 TÍTULOS PÚBLICOS FI RENDA FIXA PREVIDENCIÁRIO	R\$ 295.154,57	5,08%	113,67%
BB PERFIL FIC RENDA FIXA REFERENCIADO DI PREVIDENCIÁRIO LP	R\$ 1.552.470,17	4,09%	91,51%
BB TÍTULOS PÚBLICOS IPCA FI RENDA FIXA PREVIDENCIÁRIO	R\$ 818.160,89	4,63%	103,59%
BB TÍTULOS PÚBLICOS VÉRTICE 2027 FI RENDA FIXA PREVIDENCIÁRIO	R\$ 449.635,04	6,53%	146,22%
BB TÍTULOS PÚBLICOS XXI FI RENDA FIXA PREVIDENCIÁRIO	R\$ 489.754,27	4,59%	102,78%
BNB PLUS FIC RENDA FIXA LP	R\$ 66.848,34	4,07%	91,03%
CAIXA BRASIL DISPONIBILIDADES FI RENDA FIXA	R\$ 387.389,78	3,60%	80,56%
CAIXA BRASIL FI RENDA FIXA REFERENCIADO DI LP	R\$ 148.806,00	4,02%	90,02%
CAIXA BRASIL GESTÃO ESTRATÉGICA FIC RENDA FIXA	R\$ 365.346,20	4,15%	92,87%
CAIXA BRASIL IDKA IPCA 2A TÍTULOS PÚBLICOS FI RENDA FIXA LP	R\$ 304.354,85	5,12%	114,57%
CAIXA BRASIL IMA-B 5 TÍTULOS PÚBLICOS FI RENDA FIXA LP	R\$ 793.193,63	5,25%	117,46%
CAIXA BRASIL IMA-B TÍTULOS PÚBLICOS FI RENDA FIXA LP	R\$ 423.864,96	6,00%	134,30%
CAIXA BRASIL IMA-GERAL TÍTULOS PÚBLICOS FI RENDA FIXA LP	R\$ 492.471,40	4,92%	110,19%
CAIXA BRASIL TÍTULOS PÚBLICOS FI RENDA FIXA LP	R\$ 849.866,51	4,08%	91,43%
CAIXA INSTITUCIONAL FI AÇÕES BDR NÍVEL I	R\$ 33.340,25	7,74%	173,30%
CAIXA NOVO BRASIL FIC RENDA FIXA REFERENCIADO IMA-B LP	R\$ 1.390.242,52	5,98%	133,92%
JT PREV DESENVOLVIMENTO HABITACIONAL FII - JTPR11	R\$ -14.164,53	-0,61%	-13,56%
SAFRA EXECUTIVE INSTITUCIONAL FIC RENDA FIXA	R\$ 142.075,64	4,19%	93,75%
RENTABILIDADE ACUMULADA:	R\$ 9.378.641,60		

RPPS	EUSÉBIO	
	Mensal	Ano
Data Base	04/2023	2023
Rentabilidade R\$	R\$ 2.218.649,90	R\$ 9.378.641,60
Rentabilidade %	1,05%	4,6020%
Meta Política de Investimento		IPCA + 5,20%
Meta período %	1,04%	4,47%
% alcançado da meta no período	100,94%	103,01%

Gráfico - Rentabilidade x Meta (mês a mês)

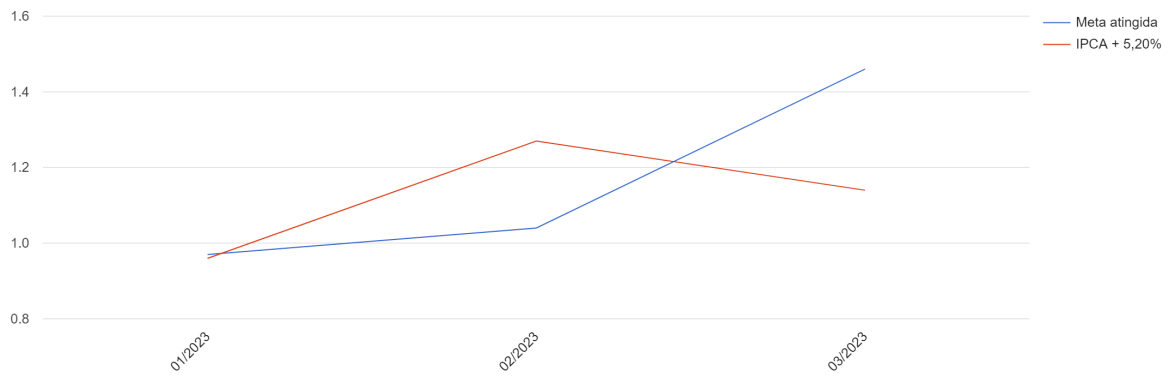


Relatório Rentabilidade x Meta RPPS - EUSÉBIO

RELATÓRIO DA RENTABILIDADE - RPPS: EUSÉBIO - 03/2023			
Fundo de investimento	Rendimentos R\$	% Rentab. Ano	% Meta de 2023
BB AGRO FIC AÇÕES	R\$ -33.464,72	-7,05%	-207,47%
BB ALOCAÇÃO ATIVA RETORNO TOTAL FIC RENDA FIXA PREVIDENCIÁRIO	R\$ 39.488,66	3,54%	104,16%
BB FLUXO FIC RENDA FIXA PREVIDENCIÁRIO	R\$ 332.930,20	2,99%	88,08%
BB IDKA 2 TÍTULOS PÚBLICOS FI RENDA FIXA PREVIDENCIÁRIO	R\$ 254.064,93	4,37%	128,70%
BB PERFIL FIC RENDA FIXA REFERENCIADO DI PREVIDENCIÁRIO LP	R\$ 1.145.817,78	3,17%	93,42%
BB TÍTULOS PÚBLICOS IPCA FI RENDA FIXA PREVIDENCIÁRIO	R\$ 643.949,83	3,64%	107,24%
BB TÍTULOS PÚBLICOS VÉRTICE 2027 FI RENDA FIXA PREVIDENCIÁRIO	R\$ 352.981,30	5,13%	150,99%
BB TÍTULOS PÚBLICOS XXI FI RENDA FIXA PREVIDENCIÁRIO	R\$ 433.716,08	4,06%	119,49%
BNB PLUS FIC RENDA FIXA LP	R\$ 52.396,48	3,19%	93,85%
CAIXA BRASIL DISPONIBILIDADES FI RENDA FIXA	R\$ 352.928,46	2,79%	82,06%
CAIXA BRASIL FI RENDA FIXA REFERENCIADO DI LP	R\$ 113.787,87	3,08%	90,54%
CAIXA BRASIL GESTÃO ESTRATÉGICA FIC RENDA FIXA	R\$ 285.974,08	3,25%	95,62%
CAIXA BRASIL IDKA IPCA 2A TÍTULOS PÚBLICOS FI RENDA FIXA LP	R\$ 259.784,75	4,37%	128,63%
CAIXA BRASIL IMA-B 5 TÍTULOS PÚBLICOS FI RENDA FIXA LP	R\$ 653.599,35	4,32%	127,31%
CAIXA BRASIL IMA-B TÍTULOS PÚBLICOS FI RENDA FIXA LP	R\$ 275.946,14	3,91%	115,00%
CAIXA BRASIL IMA-GERAL TÍTULOS PÚBLICOS FI RENDA FIXA LP	R\$ 360.198,61	3,60%	106,01%
CAIXA BRASIL TÍTULOS PÚBLICOS FI RENDA FIXA LP	R\$ 607.375,09	3,22%	94,74%
CAIXA INSTITUCIONAL FI AÇÕES BDR NÍVEL I	R\$ 36.403,36	8,45%	248,90%
CAIXA NOVO BRASIL FIC RENDA FIXA REFERENCIADO IMA-B LP	R\$ 895.026,29	3,85%	113,41%
JT PREV DESENVOLVIMENTO HABITACIONAL FII - JTPR11	R\$ -6.859,44	-0,29%	-8,64%
SAFRA EXECUTIVE INSTITUCIONAL FIC RENDA FIXA	R\$ 103.946,60	3,06%	90,22%
RENTABILIDADE ACUMULADA:	R\$ 7.159.991,70		

RPPS	EUSÉBIO	
	Mensal	Ano
Data Base	03/2023	2023
Rentabilidade R\$	R\$ 3.048.482,73	R\$ 7.159.991,70
Rentabilidade %	1,46%	3,5195%
Meta Política de Investimento		IPCA + 5,20%
Meta período %	1,14%	3,40%
% alcançado da meta no período	128,81%	103,63%

Gráfico - Rentabilidade x Meta (mês a mês)

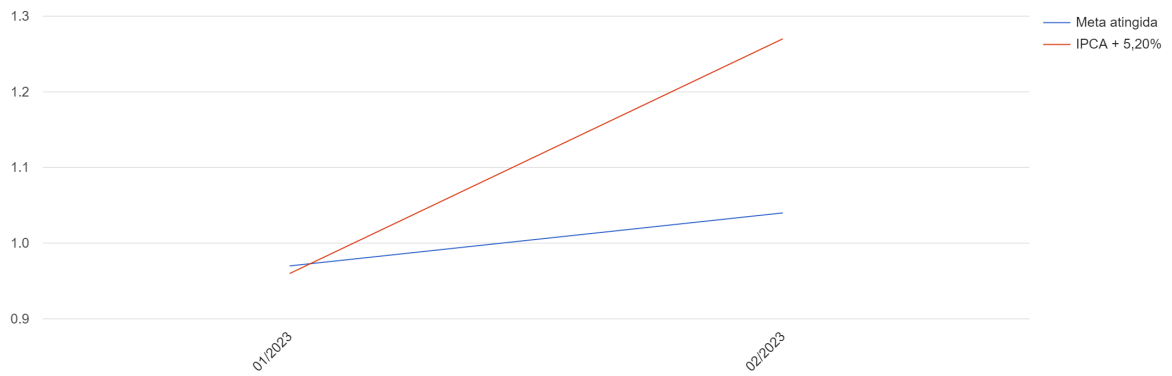


Relatório Rentabilidade x Meta RPPS - EUSÉBIO

RELATÓRIO DA RENTABILIDADE - RPPS: EUSÉBIO - 02/2023			
Fundo de investimento	Rendimentos R\$	% Rentab. Ano	% Meta de 2023
BB AGRO FIC AÇÕES	R\$ -11.248,95	-2,37%	-106,00%
BB ALOCAÇÃO ATIVA RETORNO TOTAL FIC RENDA FIXA PREVIDENCIÁRIO	R\$ 18.202,35	1,63%	72,98%
BB FLUXO FIC RENDA FIXA PREVIDENCIÁRIO	R\$ 198.091,89	1,89%	84,75%
BB IDKA 2 TÍTULOS PÚBLICOS FI RENDA FIXA PREVIDENCIÁRIO	R\$ 171.339,83	2,95%	131,92%
BB PERFIL FIC RENDA FIXA REFERENCIADO DI PREVIDENCIÁRIO LP	R\$ 717.265,21	1,99%	88,93%
BB TÍTULOS PÚBLICOS IPCA FI RENDA FIXA PREVIDENCIÁRIO	R\$ 429.491,32	2,43%	108,72%
BB TÍTULOS PÚBLICOS VÉRTICE 2027 FI RENDA FIXA PREVIDENCIÁRIO	R\$ 200.946,02	2,92%	130,64%
BB TÍTULOS PÚBLICOS XXI FI RENDA FIXA PREVIDENCIÁRIO	R\$ 296.289,94	2,75%	123,04%
BNB PLUS FIC RENDA FIXA LP	R\$ 33.652,63	2,05%	91,62%
CAIXA BRASIL DISPONIBILIDADES FI RENDA FIXA	R\$ 219.965,52	1,76%	78,71%
CAIXA BRASIL FI RENDA FIXA REFERENCIADO DI LP	R\$ 70.393,09	1,90%	85,13%
CAIXA BRASIL GESTÃO ESTRATÉGICA FIC RENDA FIXA	R\$ 177.070,12	2,01%	89,99%
CAIXA BRASIL IDKA IPCA 2A TÍTULOS PÚBLICOS FI RENDA FIXA LP	R\$ 174.463,58	2,93%	131,30%
CAIXA BRASIL IMA-B 5 TÍTULOS PÚBLICOS FI RENDA FIXA LP	R\$ 420.906,73	2,78%	124,61%
CAIXA BRASIL IMA-B TÍTULOS PÚBLICOS FI RENDA FIXA LP	R\$ 86.479,39	1,22%	54,78%
CAIXA BRASIL IMA-GERAL TÍTULOS PÚBLICOS FI RENDA FIXA LP	R\$ 171.635,43	1,72%	76,78%
CAIXA BRASIL TÍTULOS PÚBLICOS FI RENDA FIXA LP	R\$ 388.251,38	2,06%	92,05%
CAIXA INSTITUCIONAL FI AÇÕES BDR NÍVEL I	R\$ 21.960,46	5,10%	228,21%
CAIXA NOVO BRASIL FIC RENDA FIXA REFERENCIADO IMA-B LP	R\$ 262.936,91	1,13%	50,64%
JT PREV DESENVOLVIMENTO HABITACIONAL FII - JTPR11	R\$ -2.356,55	-0,10%	-4,51%
SAFRA EXECUTIVE INSTITUCIONAL FIC RENDA FIXA	R\$ 65.772,65	1,94%	86,76%
RENTABILIDADE ACUMULADA:	R\$ 4.111.508,97		

	RPPS		EUSÉBIO	
		Mensal		Ano
Data Base		02/2023		2023
Rentabilidade R\$		R\$ 2.137.423,66		R\$ 4.111.508,97
Rentabilidade %		1,04%		2,0262%
Meta Política de Investimento				IPCA + 5,20%
Meta período %		1,27%		2,23%
% alcançado da meta no período		82,18%		90,67%

Gráfico - Rentabilidade x Meta (mês a mês)



Relatório Rentabilidade x Meta RPPS - EUSÉBIO

RELATÓRIO DA RENTABILIDADE - RPPS: EUSÉBIO - 01/2023			
Fundo de investimento	Rendimentos R\$	% Rentab. Ano	% Meta de 2023
BB AGRO FIC AÇÕES	R\$ 4.111,97	0,87%	90,61%
BB ALOCAÇÃO ATIVA RETORNO TOTAL FIC RENDA FIXA PREVIDENCIÁRIO	R\$ 7.229,23	0,65%	67,78%
BB FLUXO FIC RENDA FIXA PREVIDENCIÁRIO	R\$ 104.379,17	1,03%	108,23%
BB IDKA 2 TÍTULOS PÚBLICOS FI RENDA FIXA PREVIDENCIÁRIO	R\$ 83.477,25	1,44%	150,30%
BB PERFIL FIC RENDA FIXA REFERENCIADO DI PREVIDENCIÁRIO LP	R\$ 405.419,76	1,12%	117,60%
BB TÍTULOS PÚBLICOS IPCA FI RENDA FIXA PREVIDENCIÁRIO	R\$ 265.320,62	1,50%	157,05%
BB TÍTULOS PÚBLICOS VÉRTICE 2027 FI RENDA FIXA PREVIDENCIÁRIO	R\$ 82.104,88	1,19%	124,82%
BB TÍTULOS PÚBLICOS XXI FI RENDA FIXA PREVIDENCIÁRIO	R\$ 149.902,33	1,39%	145,20%
BNB PLUS FIC RENDA FIXA LP	R\$ 18.304,44	1,11%	116,53%
CAIXA BRASIL DISPONIBILIDADES FI RENDA FIXA	R\$ 118.867,59	0,96%	100,64%
CAIXA BRASIL FI RENDA FIXA REFERENCIADO DI LP	R\$ 40.489,48	1,09%	114,51%
CAIXA BRASIL GESTÃO ESTRATÉGICA FIC RENDA FIXA	R\$ 91.214,26	1,04%	108,40%
CAIXA BRASIL IDKA IPCA 2A TÍTULOS PÚBLICOS FI RENDA FIXA LP	R\$ 83.777,90	1,41%	147,44%
CAIXA BRASIL IMA-B 5 TÍTULOS PÚBLICOS FI RENDA FIXA LP	R\$ 207.807,75	1,37%	143,87%
CAIXA BRASIL IMA-B TÍTULOS PÚBLICOS FI RENDA FIXA LP	R\$ -2.320,92	-0,03%	-3,44%
CAIXA BRASIL IMA-GERAL TÍTULOS PÚBLICOS FI RENDA FIXA LP	R\$ 68.900,63	0,69%	72,07%
CAIXA BRASIL TÍTULOS PÚBLICOS FI RENDA FIXA LP	R\$ 210.771,85	1,12%	116,85%
CAIXA INSTITUCIONAL FI AÇÕES BDR NÍVEL I	R\$ 18.592,48	4,32%	451,81%
CAIXA NOVO BRASIL FIC RENDA FIXA REFERENCIADO IMA-B LP	R\$ -21.075,68	-0,09%	-9,49%
JT PREV DESENVOLVIMENTO HABITACIONAL FII - JTPR11	R\$ -2.894,26	-0,12%	-12,96%
SAFRA EXECUTIVE INSTITUCIONAL FIC RENDA FIXA	R\$ 39.704,60	1,17%	122,48%
RENTABILIDADE ACUMULADA:	R\$ 1.974.085,31		

RPPS	EUSÉBIO	
	Mensal	Ano
Data Base	01/2023	2023
Rentabilidade R\$	R\$ 1.974.085,31	R\$ 1.974.085,31
Rentabilidade %	0,97%	0,9749%
Meta Política de Investimento		IPCA + 5,20%
Meta período %	0,96%	0,96%
% alcançado da meta no período	102,02%	102,02%

Gráfico - Rentabilidade x Meta (mês a mês)

